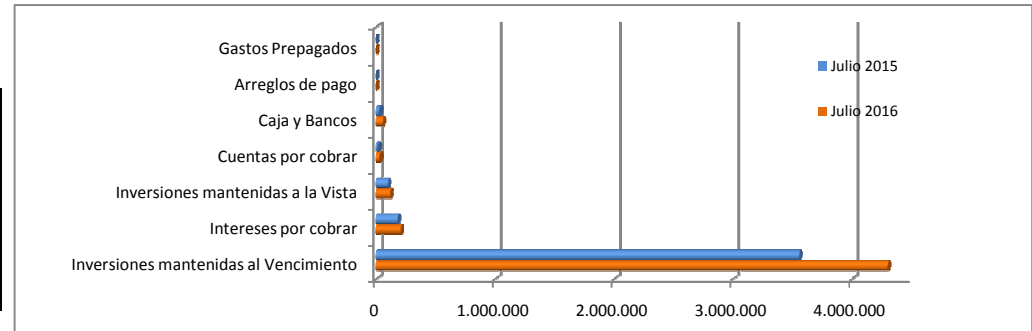




FONDO DE MUTUALIDAD Y SUBSIDIOS DEL COLEGIO DE LICENCIADOS Y PROFESORES
INFORMACION IMPORTANTE SOBRE LOS ESTADOS FINANCIEROS **TODAS LAS CIFRAS ESTAN EN MILES DE COLONES*****
JULIO 2016

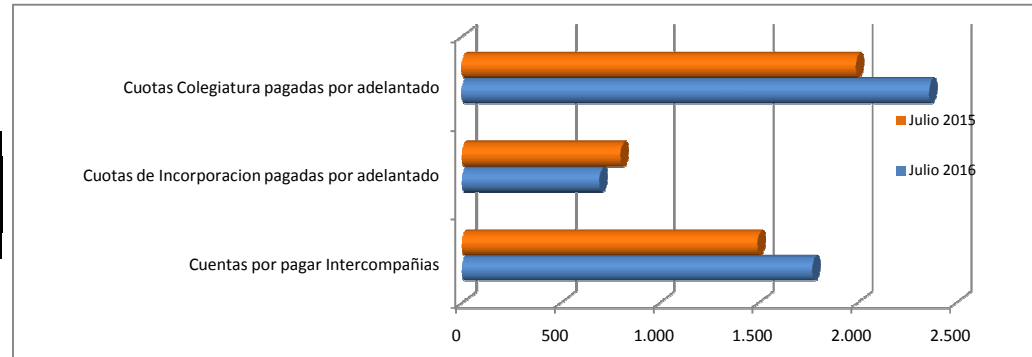
ACTIVOS: Son los bienes, derechos y activos que son susceptibles de convertirse en dinero en efectivo, propiedad del FMS

Activos	Julio 2016	Julio 2015
Inversiones mantenidas al Vencimiento	4.299.595	3.554.175
Intereses por cobrar	204.114	181.682
Inversiones mantenidas a la Vista	117.175	97.731
Cuentas por cobrar	27.312	16.651
Caja y Bancos	53.951	25.428
Arreglos de pago	316	313
Gastos Prepagados	0	2
Total	4.702.463	3.875.981



PASIVOS: Son las deudas que el Fondo de Mutualidad posee, comprende las obligaciones actuales.

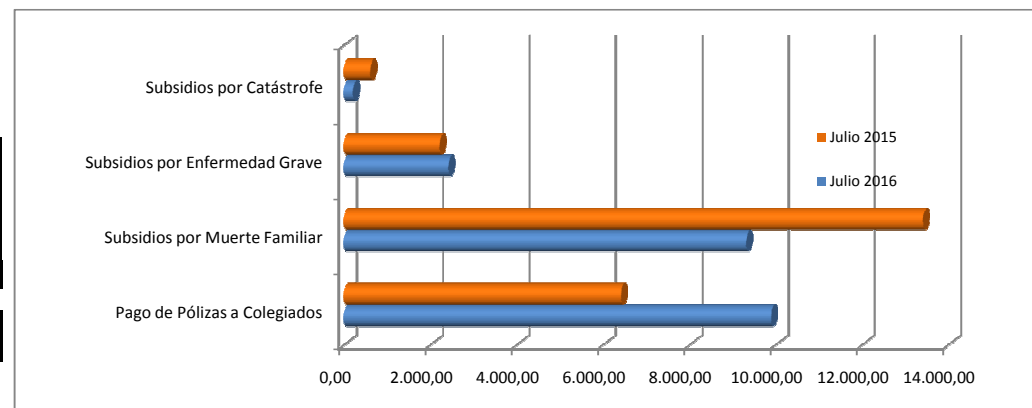
Pasivos	Julio 2016	Julio 2015
Cuentas por pagar Intercompañías	1.769	1.494
Cuotas de Incorporacion pagadas por adelantado	694	801
Cuotas Colegiatura pagadas por adelantado	2.361	1.989
Total	4.823	4.284



APORTE DE COLEGIADOS Y PAGO DE PÓLIZAS Y SUBSIDIOS: Son los beneficios que en Fondo de Mutualidad a entregado e los Colegiados durante el mes, y además el aporte que ha recibo de ellos mismos en dicho periodo

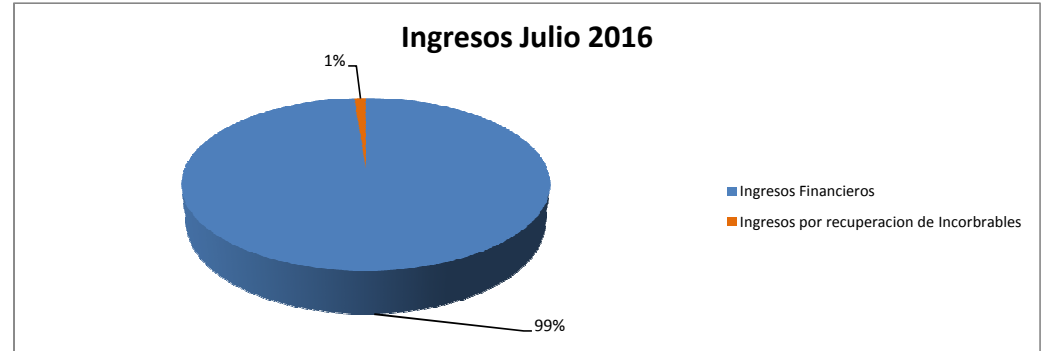
Pólizas y Subsidios	Julio 2016	Julio 2015
Pago de Pólizas a Colegiados	9.875,00	6.400,00
Subsidios por Muerte Familiar	9.300,00	13.400,00
Subsidios por Enfermedad Grave	2.400,00	2.200,00
Subsidios por Catástrofe	200,00	600,00
Total	21.775,00	22.600,00

El Aporte de los colegiados del FMS durante el mes fue de:	Julio 2016	Julio 2015
	63.208,65	57.846,96



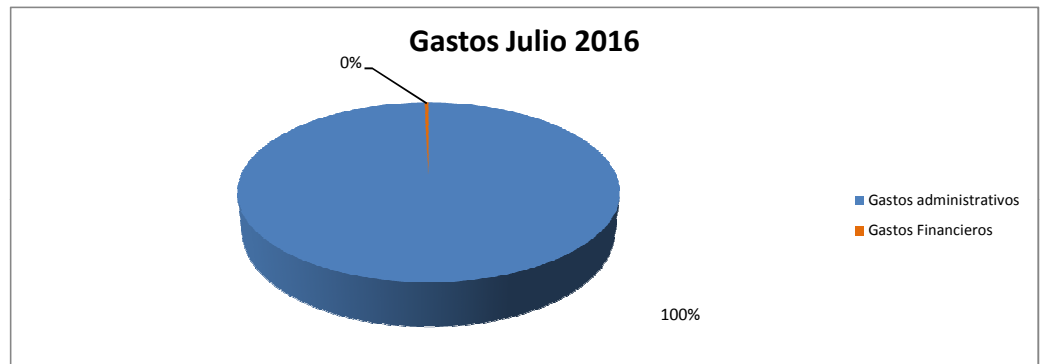
INGRESOS ACUMULADOS DE ENERO A JUNIO 2016 DEL FONDO DE MUTUALIDAD

Ingresos	Julio 2016	Julio 2015
Ingresos Financieros	259.668	235.946
Ingresos por recuperacion de Incorbrables	3.162	3.002
Total	262.830,01	238.948,23



GASTOS ACUMULADOS DE ENERO A JUNIO 2016 DEL FONDO DE MUTUALIDAD

Gastos	Año 2016	Año 2015
Gastos administrativos	17.088	15.502
Gastos Financieros	70	247
Total	17.158,28	15.749,34



DETELLE DEL CAPITAL DEL FONDO DE MUTUALIDAD Y SUBSIDIOS

	Acumulado a Julio 2016	Acumulado a Julio 2015	Monto entregado o Recuperado en Un año
Cuota corriente Colegiados Activos	3.304.403,44	2.575.831,13	728.572,31
Pago de Pólizas a Colegiados	509.390,39	391.982,05	117.408,33
Pago de Subsidios (hasta diciembre 2010)	74.500,00	74.500,00	0,00
Pago de Subsidios (de enero 2011 en adelante)	0,00	0,00	0,00
Subsidios por Muerte de Familiar	457.450,00	314.550,00	142.900,00
Subsidios por Enfermedad Grave	141.500,00	109.300,00	32.200,00
Subsidios por Catástrofe	36.800,00	16.000,00	20.800,00