



**COLEGIO DE LICENCIADOS Y PROFESORES**  
**INFORMACION IMPORTANTE SOBRE LOS ESTADOS FINANCIEROS DEL COLEGIO \*\*\*CIFRAS EN MILES DE COLONES\*\*\***  
**MARZO 2016**

**ACTIVOS CORRIENTES:** Son los activos del Colegio que son susceptibles a convertirse en dinero en efectivo en un periodo inferior a un año.

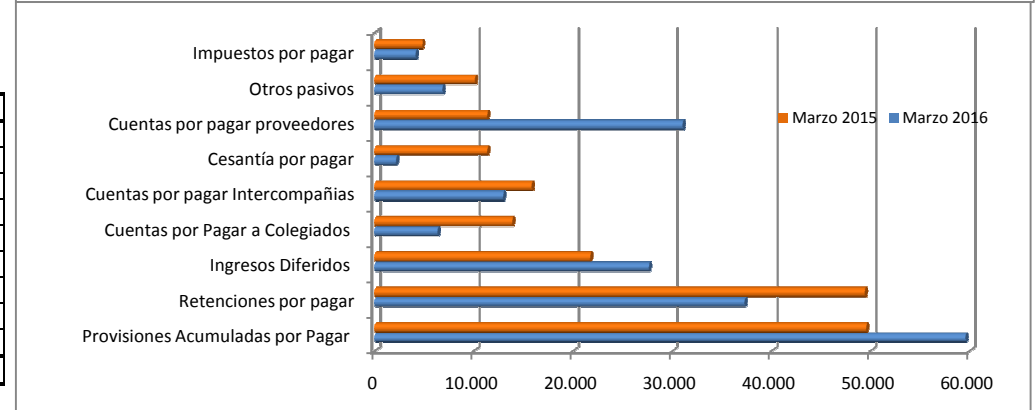
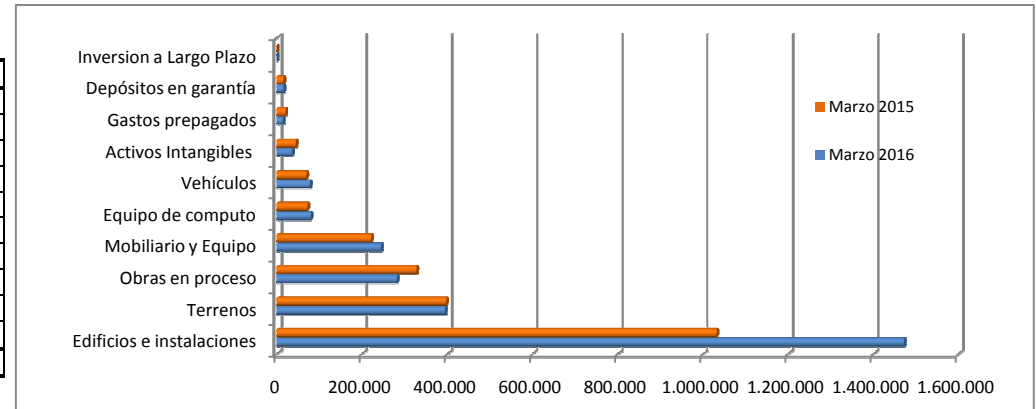
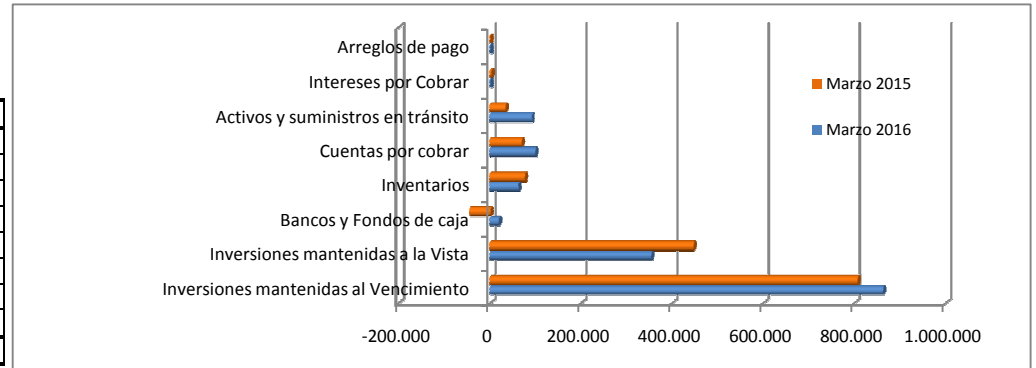
Activos corrientes	Marzo 2016	Marzo 2015
Inversiones mantenidas al Vencimiento	861.595	806.297
Inversiones mantenidas a la Vista	353.779	445.549
Bancos y Fondos de caja	19.717	-43.904
Inventarios	62.191	75.955
Cuentas por cobrar	100.006	68.999
Activos y suministros en tránsito	91.242	34.455
Intereses por Cobrar	2.283	4.363
Arreglos de pago	2.127	2.297
<b>Total</b>	<b>1.492.940</b>	<b>1.394.012</b>

**ACTIVOS NO CORRIENTES:** Son los bienes y derechos propiedad del Colegio

Activos no corrientes	Marzo 2016	Marzo 2015
Edificios e instalaciones	1.471.753	1.031.339
Terrenos	394.578	396.263
Obras en proceso	280.789	327.068
Mobiliario y Equipo	243.958	220.596
Equipo de computo	78.242	70.529
Vehículos	77.201	68.859
Activos Intangibles	34.826	44.615
Gastos prepagados	13.695	19.764
Depósitos en garantía	14.719	14.512
Inversion a Largo Plazo	46	46
<b>Total</b>	<b>2.609.809</b>	<b>2.193.591</b>

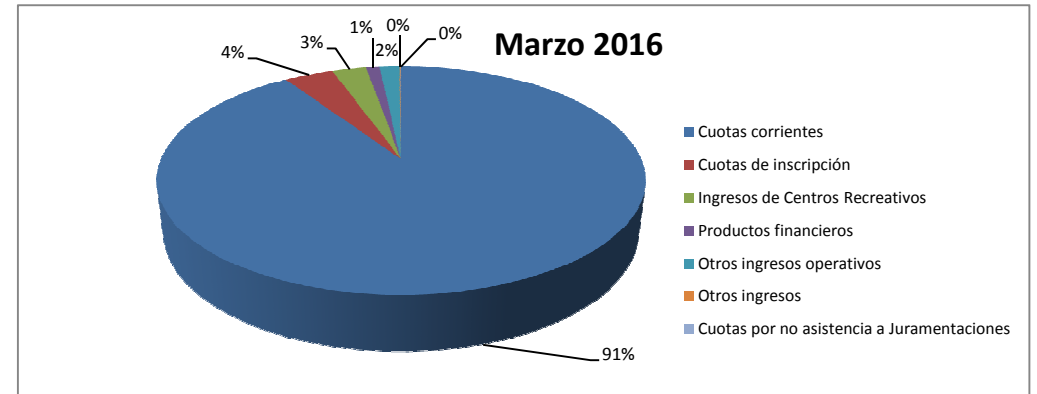
**PASIVOS:** Son las deudas que el Colegio posee, comprende las obligaciones actuales del Colegio.

Pasivos	Marzo 2016	Marzo 2015
Provisiones Acumuladas por Pagar	59.575	49.546
Retenciones por pagar	37.251	49.391
Ingresos Diferidos	27.638	21.633
Cuentas por Pagar a Colegiados	6.308	13.837
Cuentas por pagar Intercompañías	12.939	15.824
Cesantía por pagar	2.097	11.293
Cuentas por pagar proveedores	31.043	11.296
Otros pasivos	6.793	10.104
Impuestos por pagar	4.093	4.746
<b>Total</b>	<b>187.739</b>	<b>187.670</b>



### INGRESOS ACUMULADOS DE ENERO A MARZO 2016

Ingresos	Marzo 2016	Marzo 2015
Cuotas corrientes	947.642	802.232
Cuotas de inscripción	40.512	34.296
Ingresos de Centros Recreativos	28.281	24.424
Productos financieros	10.931	18.671
Otros ingresos operativos	16.875	15.554
Otros ingresos	721	3.658
Cuotas por no asistencia a Juramentaciones	274	255
<b>Total de Ingresos</b>	<b>1.045.236,04</b>	<b>899.090,01</b>



### GASTOS ACUMULADOS DE ENERO A MARZO 2016

Gastos	Marzo 2016	Marzo 2015
Departamentos y Unidades	529.499	509.990
Juntas Regionales	134.402	117.915
Fincas de Recreo	121.009	97.986
Gastos no Personales	44.063	40.251
Asamblea Ordinaria	46.631	62.462
Junta Directiva	42.722	36.327
Comisiones	41.257	28.330
Gasto por Incobrables	5.424	9.930
Gastos Financieros	10.218	7.662
Otros gastos	9.654	6.027
<b>Total de Gastos</b>	<b>984.878,93</b>	<b>916.878,49</b>

