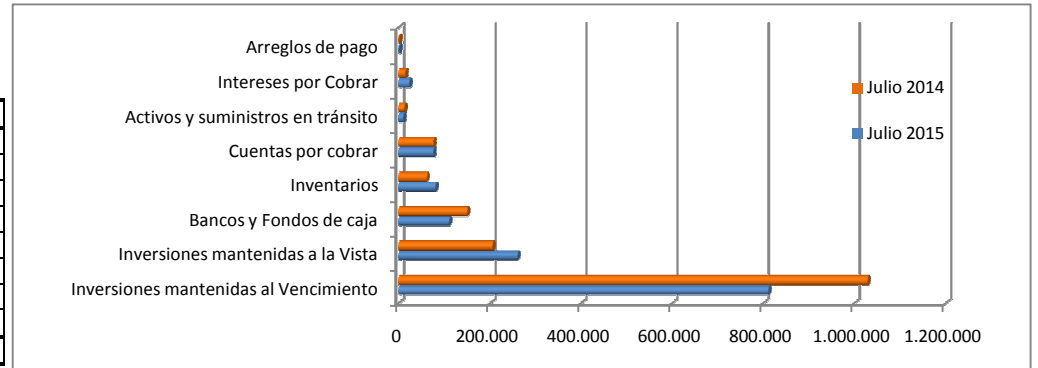


**COLEGIO DE LICENCIADOS Y PROFESORES**  
**INFORMACION IMPORTANTE SOBRE LOS ESTADOS FINANCIEROS DEL COLEGIO \*\*\*CIFRAS EN MILES DE COLONES\*\*\***  
**JULIO 2015**

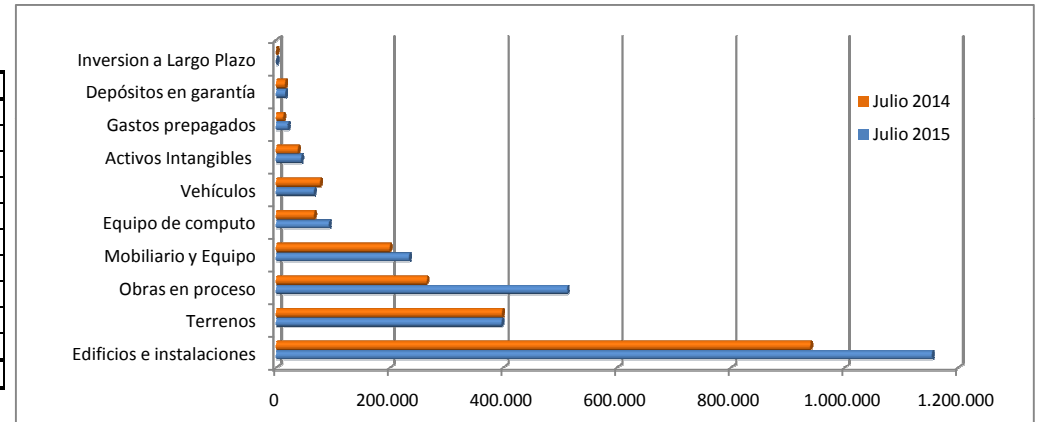
**ACTIVOS CORRIENTES:** Son los activos del Colegio que son susceptibles a convertirse en dinero en efectivo en un periodo inferior a un año.

Activos corrientes	Julio 2015	Julio 2014
Inversiones mantenidas al Vencimiento	810.791	1.027.895
Inversiones mantenidas a la Vista	258.942	205.587
Bancos y Fondos de caja	109.310	149.314
Inventarios	79.533	60.098
Cuentas por cobrar	76.147	75.784
Activos y suministros en tránsito	10.224	12.042
Intereses por Cobrar	22.936	14.322
Arreglos de pago	2.152	2.163
<b>Total</b>	<b>1.370.035</b>	<b>1.547.204</b>



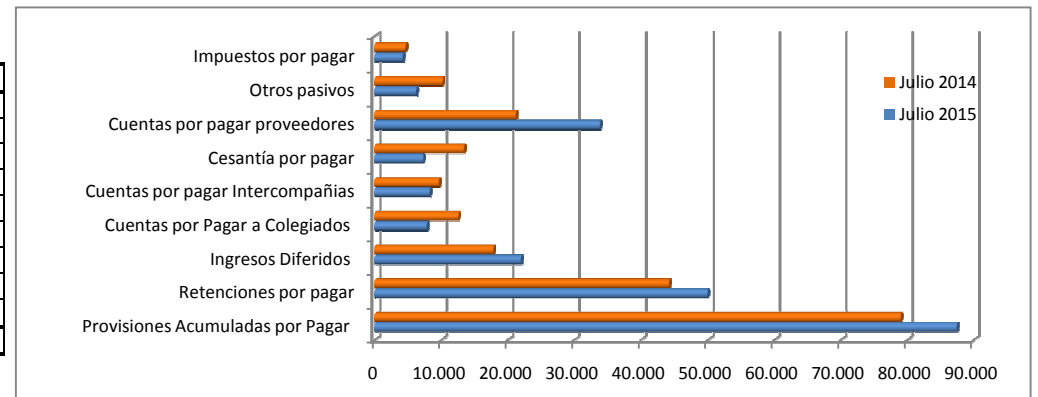
**ACTIVOS NO CORRIENTES:** Son los bienes y derechos propiedad del Colegio

Activos no corrientes	Julio 2015	Julio 2014
Edificios e instalaciones	1.153.806	938.583
Terrenos	395.701	397.386
Obras en proceso	511.638	263.759
Mobiliario y Equipo	233.713	197.956
Equipo de computo	92.793	65.607
Vehículos	65.453	75.672
Activos Intangibles	43.489	37.714
Gastos prepagados	20.270	11.615
Depósitos en garantía	14.512	14.056
Inversion a Largo Plazo	46	46
<b>Total</b>	<b>2.531.421</b>	<b>2.002.394</b>



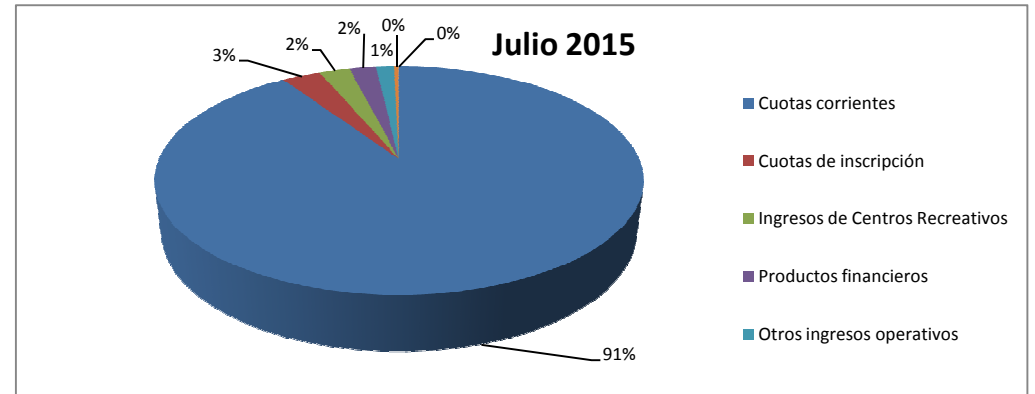
**PASIVOS:** Son las deudas que el Colegio posee, comprende las obligaciones actuales del Colegio.

Pasivos	Julio 2015	Julio 2014
Provisiones Acumuladas por Pagar	87.369	78.968
Retenciones por pagar	49.838	44.127
Ingresos Diferidos	21.915	17.752
Cuentas por Pagar a Colegiados	7.817	12.468
Cuentas por pagar Intercompañías	8.191	9.631
Cesantía por pagar	7.163	13.322
Cuentas por pagar proveedores	33.733	21.136
Otros pasivos	6.154	10.072
Impuestos por pagar	4.136	4.504
<b>Total</b>	<b>226.316</b>	<b>211.980</b>



**INGRESOS ACUMULADOS DE ENERO A Julio 2015**

Ingresos	Julio 2015	Julio 2014
Cuotas corrientes	1.985.272	1.741.153
Cuotas de inscripción	66.933	72.049
Ingresos de Centros Recreativos	53.053	44.737
Productos financieros	45.638	53.329
Otros ingresos operativos	31.862	28.463
Otros ingresos	7.610	1.927
Cuotas por no asistencia a Juramentaciones	529	300
<b>Total de Ingresos</b>	<b>2.190.896,96</b>	<b>1.941.958,36</b>



**GASTOS ACUMULADOS DE ENERO A Julio 2015**

Gastos	Julio 2015	Julio 2014
Departamentos y Unidades	1.100.846	1.058.981
Juntas Regionales	271.345	220.759
Fincas de Recreo	219.158	181.831
Gastos no Personales	102.424	88.748
Asamblea Ordinaria	52.694	56.769
Junta Directiva	85.552	90.965
Comisiones	46.094	53.719
Gasto por Incobrables	23.670	8.954
Gastos Financieros	18.042	12.067
Otros gastos	11.781	65.995
<b>Total de Gastos</b>	<b>1.931.605,22</b>	<b>1.838.786,70</b>

