



COLEGIO DE LICENCIADOS Y PROFESORES
INFORMACION IMPORTANTE SOBRE LOS ESTADOS FINANCIEROS DEL COLEGIO *CIFRAS EN MILES DE COLONES*****
FEBRERO 2016

ACTIVOS CORRIENTES: Son los activos del Colegio que son susceptibles a convertirse en dinero en efectivo en un periodo inferior a un año.

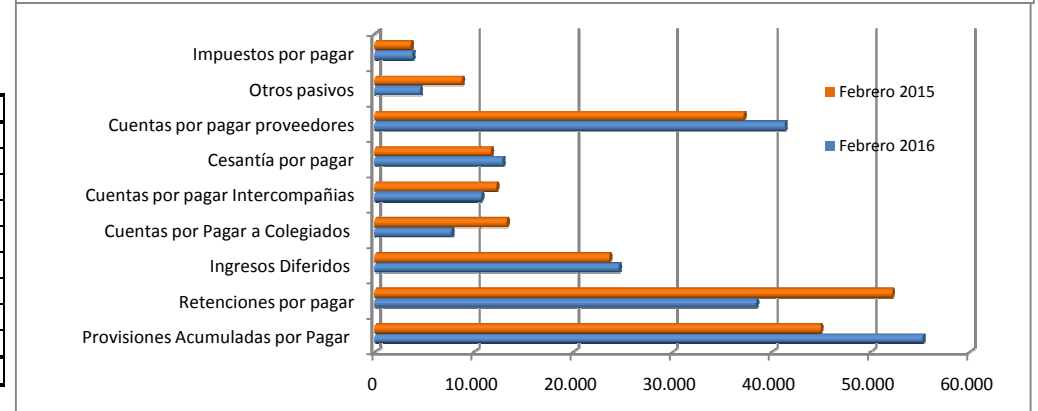
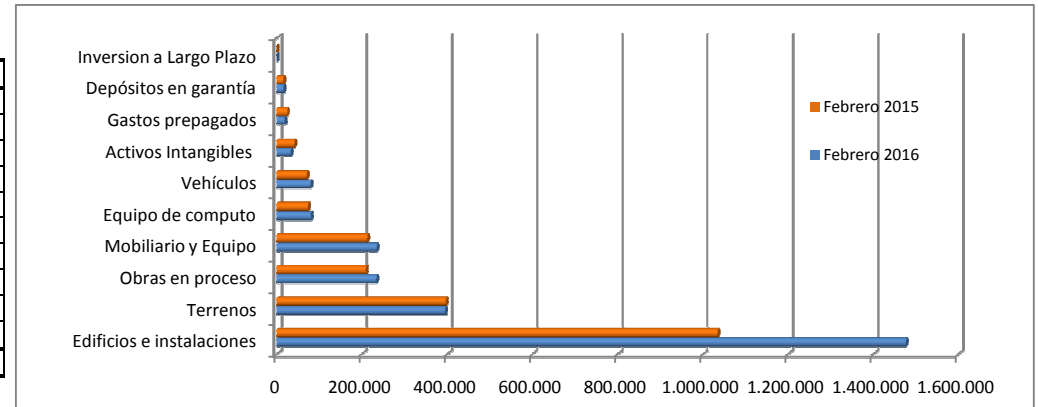
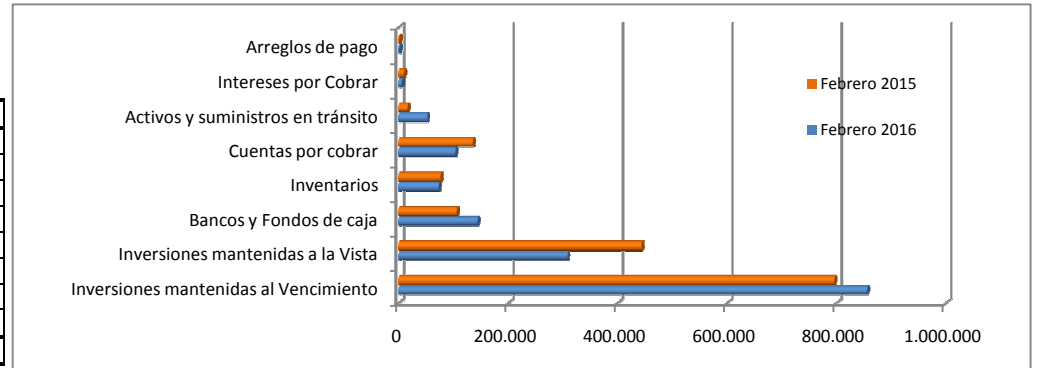
| Activos corrientes | Febrero 2016 | Febrero 2015 |
|---------------------------------------|------------------|------------------|
| Inversiones mantenidas al Vencimiento | 855.832 | 796.233 |
| Inversiones mantenidas a la Vista | 308.146 | 444.087 |
| Bancos y Fondos de caja | 143.265 | 105.641 |
| Inventarios | 73.173 | 76.237 |
| Cuentas por cobrar | 102.625 | 135.473 |
| Activos y suministros en tránsito | 51.485 | 15.690 |
| Intereses por Cobrar | 5.658 | 9.392 |
| Arreglos de pago | 2.054 | 2.187 |
| Total | 1.542.238 | 1.584.939 |

ACTIVOS NO CORRIENTES: Son los bienes y derechos propiedad del Colegio

| Activos no corrientes | Febrero 2016 | Febrero 2015 |
|---------------------------|------------------|------------------|
| Edificios e instalaciones | 1.474.876 | 1.034.447 |
| Terrenos | 394.719 | 396.403 |
| Obras en proceso | 232.929 | 209.610 |
| Mobiliario y Equipo | 233.323 | 211.943 |
| Equipo de computo | 79.165 | 72.886 |
| Vehículos | 78.213 | 69.711 |
| Activos Intangibles | 32.761 | 41.031 |
| Gastos prepagados | 17.453 | 23.944 |
| Depósitos en garantía | 14.719 | 14.512 |
| Inversion a Largo Plazo | 46 | 46 |
| Total | 2.558.203 | 2.074.533 |

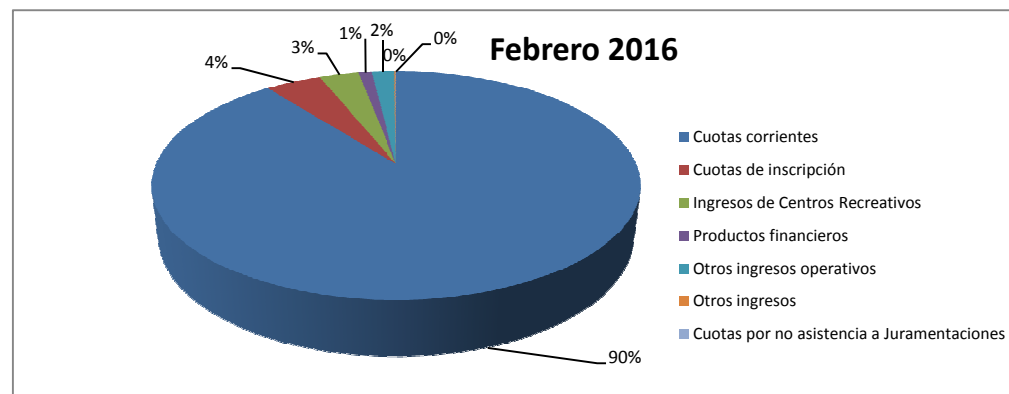
PASIVOS: Son las deudas que el Colegio posee, comprende las obligaciones actuales del Colegio.

| Pasivos | Febrero 2016 | Febrero 2015 |
|----------------------------------|----------------|----------------|
| Provisiones Acumuladas por Pagar | 55.196 | 44.907 |
| Retenciones por pagar | 38.426 | 52.113 |
| Ingresos Diferidos | 24.587 | 23.588 |
| Cuentas por Pagar a Colegiados | 7.674 | 13.226 |
| Cuentas por pagar Intercompañías | 10.657 | 12.243 |
| Cesantía por pagar | 12.868 | 11.646 |
| Cuentas por pagar proveedores | 41.292 | 37.070 |
| Otros pasivos | 4.528 | 8.793 |
| Impuestos por pagar | 3.730 | 3.584 |
| Total | 198.958 | 207.170 |



INGRESOS ACUMULADOS DE ENERO A FEBRERO 2016

| Ingresos | Febrero 2016 | Febrero 2015 |
|--|-------------------|-------------------|
| Cuotas corrientes | 629.348 | 531.637 |
| Cuotas de inscripción | 31.104 | 24.768 |
| Ingresos de Centros Recreativos | 22.014 | 19.687 |
| Productos financieros | 7.203 | 11.994 |
| Otros ingresos operativos | 12.566 | 11.324 |
| Otros ingresos | 708 | 2.818 |
| Cuotas por no asistencia a Juramentaciones | 214 | 180 |
| Total de Ingresos | 703.156,31 | 602.408,24 |



GASTOS ACUMULADOS DE ENERO A FEBRERO 2016

| Gastos | Febrero 2016 | Febrero 2015 |
|--------------------------|-------------------|-------------------|
| Departamentos y Unidades | 356.174 | 312.855 |
| Juntas Regionales | 92.114 | 77.519 |
| Fincas de Recreo | 84.617 | 66.797 |
| Gastos no Personales | 28.255 | 26.210 |
| Asamblea Ordinaria | 22.705 | 26.326 |
| Junta Directiva | 30.327 | 25.050 |
| Comisiones | 28.030 | 13.830 |
| Gasto por Incobrables | 2.409 | 7.341 |
| Gastos Financieros | 6.876 | 5.150 |
| Otros gastos | 4.681 | 1.438 |
| Total de Gastos | 656.187,21 | 562.515,66 |

