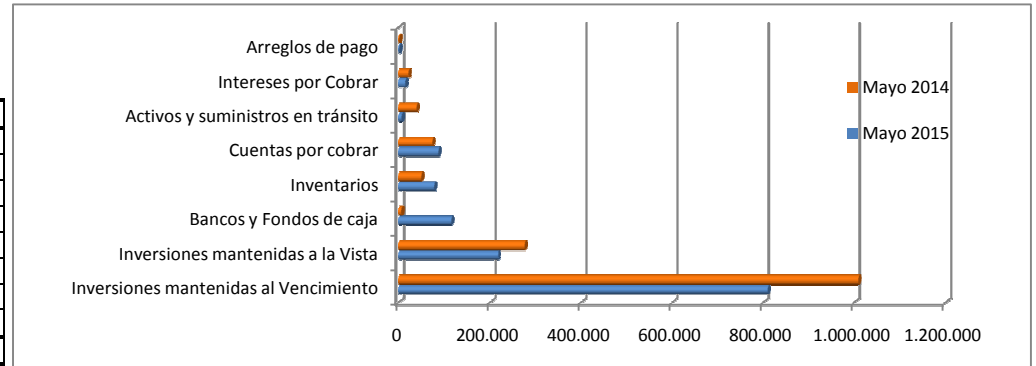


COLEGIO DE LICENCIADOS Y PROFESORES
INFORMACION IMPORTANTE SOBRE LOS ESTADOS FINANCIEROS DEL COLEGIO *CIFRAS EN MILES DE COLONES*****
MAYO 2015

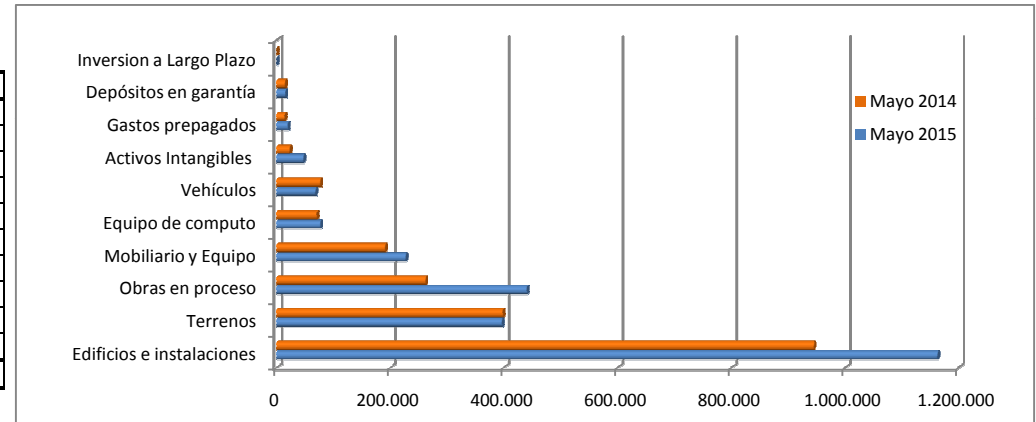
ACTIVOS CORRIENTES: Son los activos del Colegio que son susceptibles a convertirse en dinero en efectivo en un periodo inferior a un año.

Activos corrientes	Mayo 2015	Mayo 2014
Inversiones mantenidas al Vencimiento	808.526	1.007.897
Inversiones mantenidas a la Vista	217.705	274.394
Bancos y Fondos de caja	113.811	6.051
Inventarios	77.779	47.677
Cuentas por cobrar	86.353	73.773
Activos y suministros en tránsito	6.693	38.390
Intereses por Cobrar	13.661	21.580
Arreglos de pago	2.283	2.238
Total	1.326.812	1.472.000



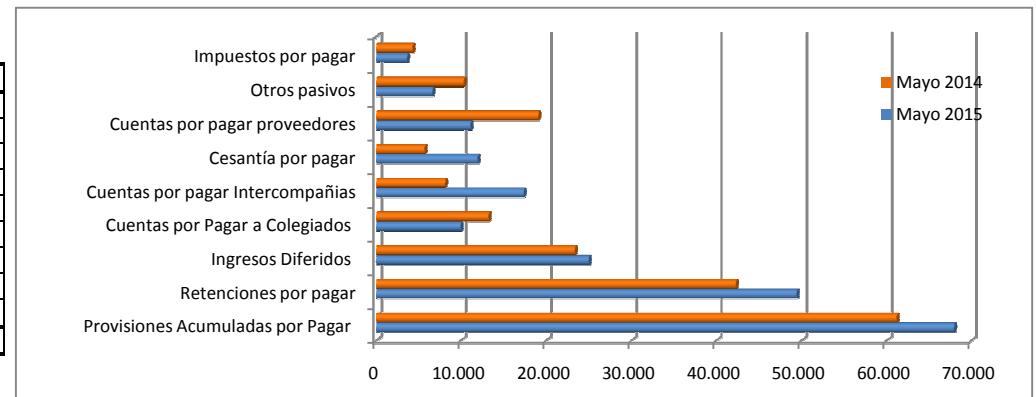
ACTIVOS NO CORRIENTES: Son los bienes y derechos propiedad del Colegio

Activos no corrientes	Mayo 2015	Mayo 2014
Edificios e instalaciones	1.161.174	944.158
Terrenos	395.982	397.667
Obras en proceso	438.851	261.364
Mobiliario y Equipo	225.525	189.672
Equipo de computo	76.138	69.095
Vehículos	67.156	76.078
Activos Intangibles	46.135	22.238
Gastos prepagados	19.656	12.514
Depósitos en garantía	14.512	13.878
Inversion a Largo Plazo	46	46
Total	2.445.174	1.986.710



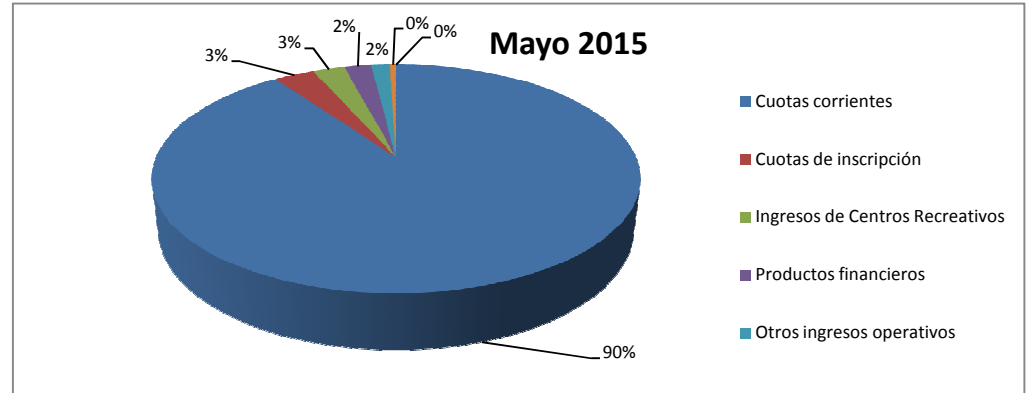
PASIVOS: Son las deudas que el Colegio posee, comprende las obligaciones actuales del Colegio.

Pasivos	Mayo 2015	Mayo 2014
Provisiones Acumuladas por Pagar	67.904	61.199
Retenciones por pagar	49.447	42.304
Ingresos Diferidos	24.974	23.362
Cuentas por Pagar a Colegiados	9.948	13.193
Cuentas por pagar Intercompañías	17.291	8.072
Cesantía por pagar	11.915	5.718
Cuentas por pagar proveedores	11.106	19.038
Otros pasivos	6.614	10.308
Impuestos por pagar	3.630	4.225
Total	202.829	187.418



INGRESOS ACUMULADOS DE ENERO A MAYO 2015

Ingresos	Mayo 2015	Mayo 2014
Cuotas corrientes	1.389.280	1.232.533
Cuotas de inscripción	49.413	58.105
Ingresos de Centros Recreativos	38.975	31.887
Productos financieros	32.550	39.104
Otros ingresos operativos	23.276	22.214
Otros ingresos	6.796	1.706
Cuotas por no asistencia a Juramentaciones	407	240
Total de Ingresos	1.540.696,38	1.385.788,80



GASTOS ACUMULADOS DE ENERO A MAYO 2015

Gastos	Mayo 2015	Mayo 2014
Departamentos y Unidades	797.528	764.352
Juntas Regionales	179.640	153.464
Fincas de Recreo	158.497	127.526
Gastos no Personales	69.809	67.473
Asamblea Ordinaria	52.801	54.061
Junta Directiva	59.791	60.242
Comisiones	37.031	39.189
Gasto por Incobrables	14.153	7.052
Gastos Financieros	12.446	9.106
Otros gastos	7.737	63.712
Total de Gastos	1.389.434,25	1.346.176,31

