



COLEGIO DE LICENCIADOS Y PROFESORES
INFORMACION IMPORTANTE SOBRE LOS ESTADOS FINANCIEROS DEL COLEGIO *CIFRAS EN MILES DE COLONES*****
JULIO 2016

ACTIVOS CORRIENTES: Son los activos del Colegio que son susceptibles a convertirse en dinero en efectivo en un periodo inferior a un año.

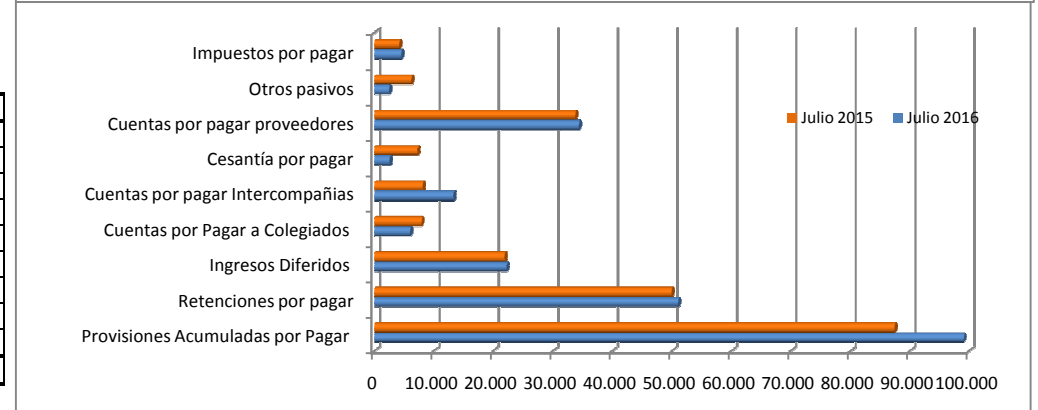
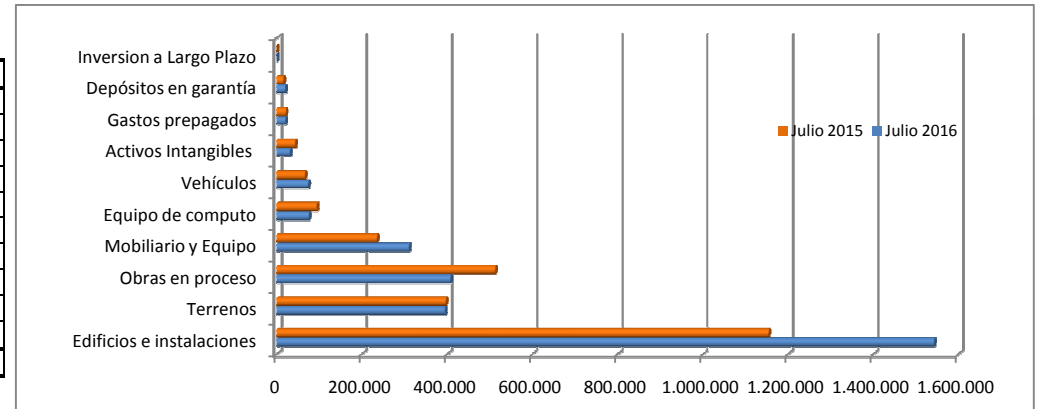
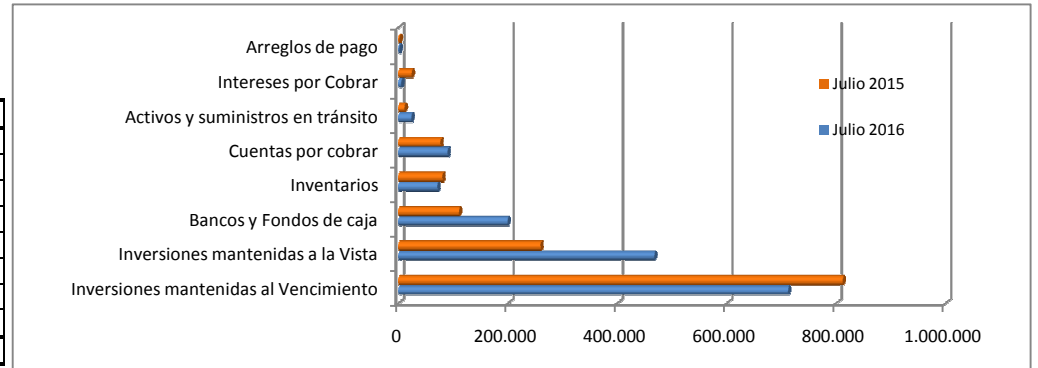
Activos corrientes	Julio 2016	Julio 2015
Inversiones mantenidas al Vencimiento	712.149	810.791
Inversiones mantenidas a la Vista	466.311	258.942
Bancos y Fondos de caja	198.692	109.310
Inventarios	70.553	79.533
Cuentas por cobrar	89.215	76.147
Activos y suministros en tránsito	22.581	10.224
Intereses por Cobrar	4.793	22.936
Arreglos de pago	2.002	2.152
Total	1.566.296	1.370.035

ACTIVOS NO CORRIENTES: Son los bienes y derechos propiedad del Colegio

Activos no corrientes	Julio 2016	Julio 2015
Edificios e instalaciones	1.542.877	1.153.806
Terrenos	394.070	395.701
Obras en proceso	406.624	511.638
Mobiliario y Equipo	310.062	233.713
Equipo de computo	74.250	92.793
Vehículos	73.156	65.453
Activos Intangibles	31.426	43.489
Gastos prepagados	19.416	20.270
Depósitos en garantía	19.049	14.512
Inversion a Largo Plazo	46	46
Total	2.870.975	2.531.421

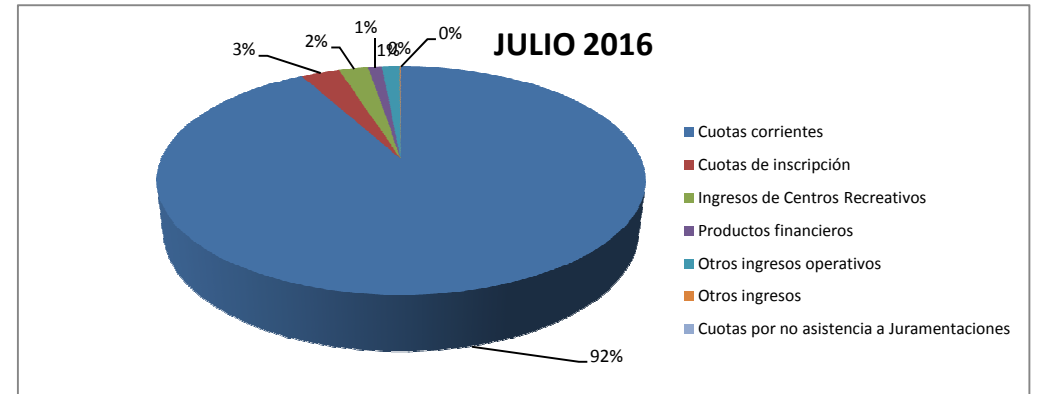
PASIVOS: Son las deudas que el Colegio posee, comprende las obligaciones actuales del Colegio.

Pasivos	Julio 2016	Julio 2015
Provisiones Acumuladas por Pagar	98.971	87.369
Retenciones por pagar	51.066	49.838
Ingresos Diferidos	22.162	21.915
Cuentas por Pagar a Colegiados	5.919	7.817
Cuentas por pagar Intercompañías	13.202	8.191
Cesantía por pagar	2.577	7.163
Cuentas por pagar proveedores	34.329	33.733
Otros pasivos	2.435	6.154
Impuestos por pagar	4.456	4.136
Total	235.118	226.316



INGRESOS ACUMULADOS DE ENERO A JULIO 2016

Ingresos	Julio 2016	Julio 2015
Cuotas corrientes	2.243.658	1.985.272
Cuotas de inscripción	75.142	66.933
Ingresos de Centros Recreativos	56.918	53.053
Productos financieros	25.886	45.638
Otros ingresos operativos	34.856	31.862
Otros ingresos	1.830	7.610
Cuotas por no asistencia a Juramentaciones	412	529
Total de Ingresos	2.438.702,11	2.190.896,96



GASTOS ACUMULADOS DE ENERO A JULIO 2016

Gastos	Julio 2016	Julio 2015
Departamentos y Unidades	1.164.553	1.100.846
Juntas Regionales	296.194	271.345
Fincas de Recreo	266.720	219.158
Gastos no Personales	111.408	102.424
Asamblea Ordinaria	45.675	52.694
Junta Directiva	91.640	85.552
Comisiones	61.104	46.094
Gasto por Incobrables	13.831	23.670
Gastos Financieros	23.174	18.042
Otros gastos	15.677	11.781
Total de Gastos	2.089.976,23	1.931.605,22

