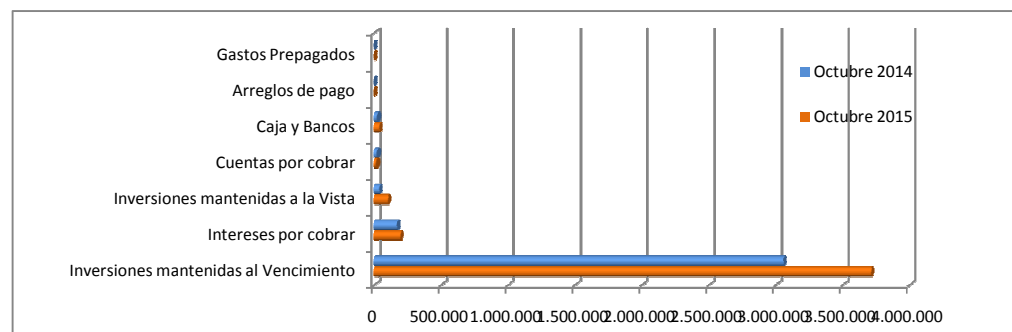


FONDO DE MUTUALIDAD Y SUBSIDIOS DEL COLEGIO DE LICENCIADOS Y PROFESORES
INFORMACION IMPORTANTE SOBRE LOS ESTADOS FINANCIEROS **TODAS LAS CIFRAS ESTAN EN MILES DE COLONES*****
OCTUBRE 2015

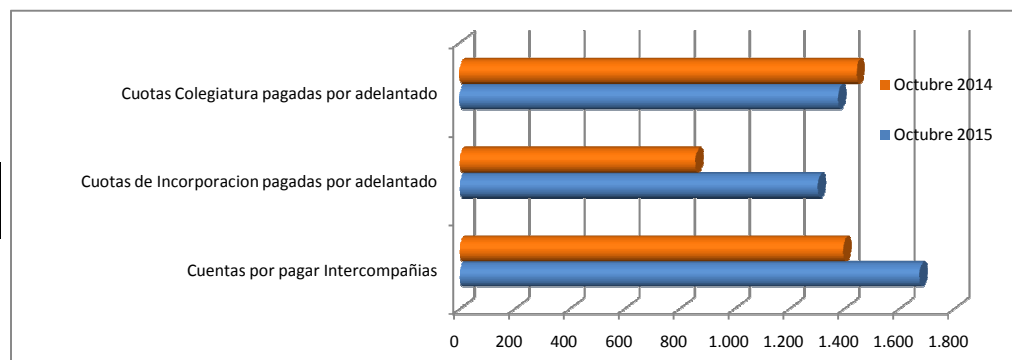
ACTIVOS: Son los bienes, derechos y activos que son susceptibles de convertirse en dinero en efectivo, propiedad del FMS

Activos	Octubre 2015	Octubre 2014
Inversiones mantenidas al Vencimiento	3.712.440	3.056.325
Intereses por cobrar	193.814	170.232
Inversiones mantenidas a la Vista	100.707	39.329
Cuentas por cobrar	16.663	21.021
Caja y Bancos	40.062	21.888
Arreglos de pago	298	293
Gastos Prepagados	0	49
Total	4.063.984	3.309.136



PASIVOS: Son las deudas que el Fondo de Mutualidad posee, comprende las obligaciones actuales.

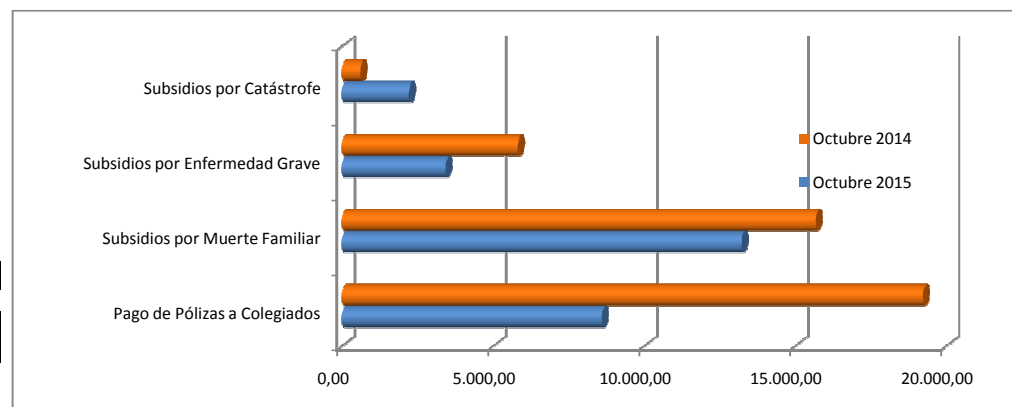
Pasivos	Octubre 2015	Octubre 2014
Cuentas por pagar Intercompañías	1.672	1.395
Cuotas de Incorporacion pagadas por adelantado	1.302	855
Cuotas Colegiatura pagadas por adelantado	1.375	1.442
Total	4.349	3.692



APORTE DE COLEGIADOS Y PAGO DE PÓLIZAS Y SUBSIDIOS: Son los beneficios que en Fondo de Mutualidad a entregado e los Colegiados durante el mes, y además el aporte que ha recibo de ellos mismos en dicho periodo

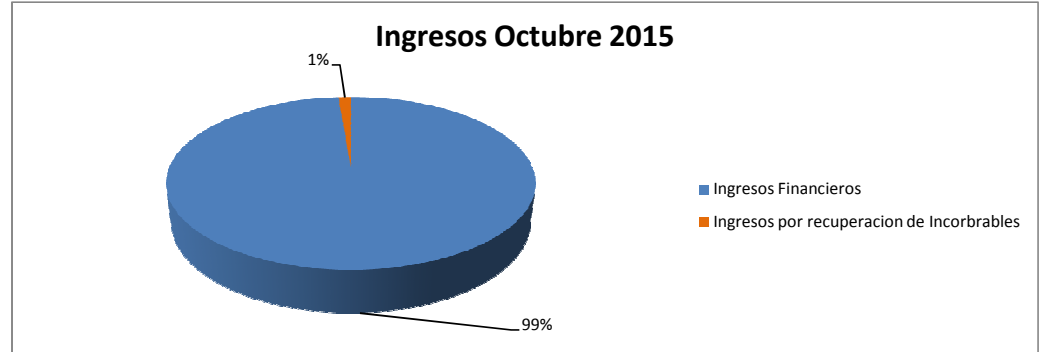
Pólizas y Subsidios	Octubre 2015	Octubre 2014
Pago de Pólizas a Colegiados	8.583,33	19.200,00
Subsidios por Muerte Familiar	13.200,00	15.650,00
Subsidios por Enfermedad Grave	3.400,00	5.800,00
Subsidios por Catástrofe	2.200,00	600,00
Total	27.383,33	41.250,00

El Aporte de los colegiados del FMS durante el mes fue de:	Octubre 2015	Octubre 2014
	58.583,25	50.510,04



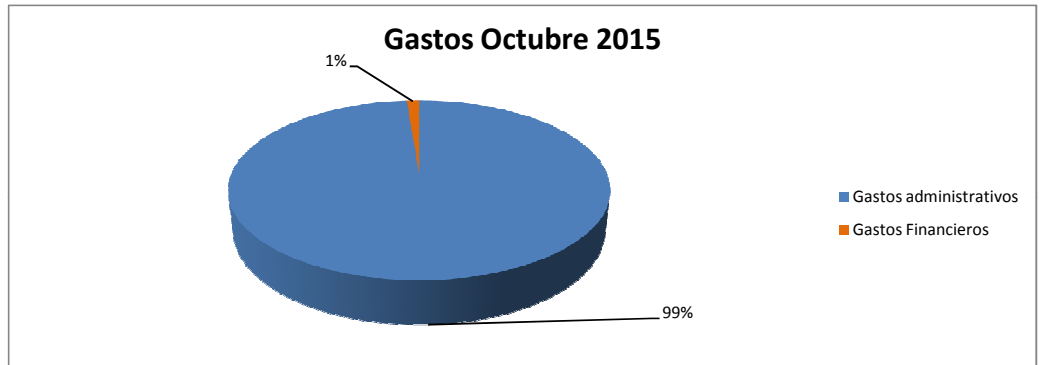
INGRESOS ACUMULADOS DE ENERO A OCTUBRE 2015 DEL FONDO DE MUTUALIDAD

Ingresos	Octubre 2015	Octubre 2014
Ingresos Financieros	339.884	272.360
Ingresos por recuperacion de Incorbrables	4.448	2.899
Total	344.331,51	275.259,16



GASTOS ACUMULADOS DE ENERO A SETIEMBRE 2015 DEL FONDO DE MUTUALIDAD

Gastos	Año 2015	Año 2014
Gastos administrativos	23.107	15.785
Gastos Financieros	293	270
Total	23.399,77	16.055,20



DETELLE DEL CAPITAL DEL FONDO DE MUTUALIDAD Y SUBSIDIOS

	Acumulado a Octubre 2015	Acumulado a Octubre 2014	Monto entregado o Recuperado en Un año
Cuota corriente Colegiados Activos	2.750.874,48	2.089.530,16	661.344,32
Pago de Pólizas a Colegiados	413.430,39	321.132,05	92.298,33
Pago de Subsidios (hasta diciembre 2010)	74.500,00	74.500,00	0,00
Pago de Subsidios (de enero 2011 en adelante)	0,00	0,00	0,00
Subsidios por Muerte de Familiar	351.350,00	216.950,00	134.400,00
Subsidios por Enfermedad Grave	118.300,00	79.700,00	38.600,00
Subsidios por Catástrofe	33.400,00	13.000,00	20.400,00