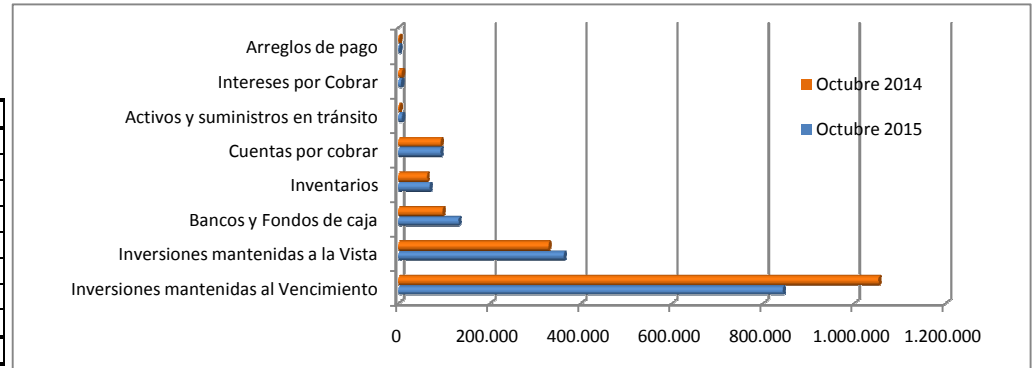


**COLEGIO DE LICENCIADOS Y PROFESORES**  
**INFORMACION IMPORTANTE SOBRE LOS ESTADOS FINANCIEROS DEL COLEGIO \*\*\*CIFRAS EN MILES DE COLONES\*\*\***  
**OCTUBRE 2015**

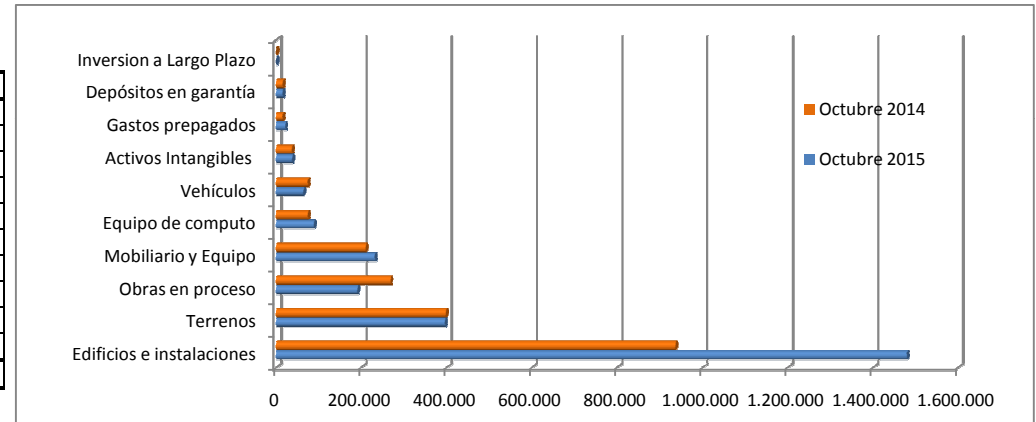
**ACTIVOS CORRIENTES:** Son los activos del Colegio que son susceptibles a convertirse en dinero en efectivo en un periodo inferior a un año.

Activos corrientes	Octubre 2015	Octubre 2014
Inversiones mantenidas al Vencimiento	843.090	1.051.887
Inversiones mantenidas a la Vista	361.225	327.864
Bancos y Fondos de caja	129.876	95.972
Inventarios	68.538	61.159
Cuentas por cobrar	91.416	90.753
Activos y suministros en tránsito	7.095	2.512
Intereses por Cobrar	5.412	6.994
Arreglos de pago	2.029	2.168
<b>Total</b>	<b>1.508.681</b>	<b>1.639.308</b>



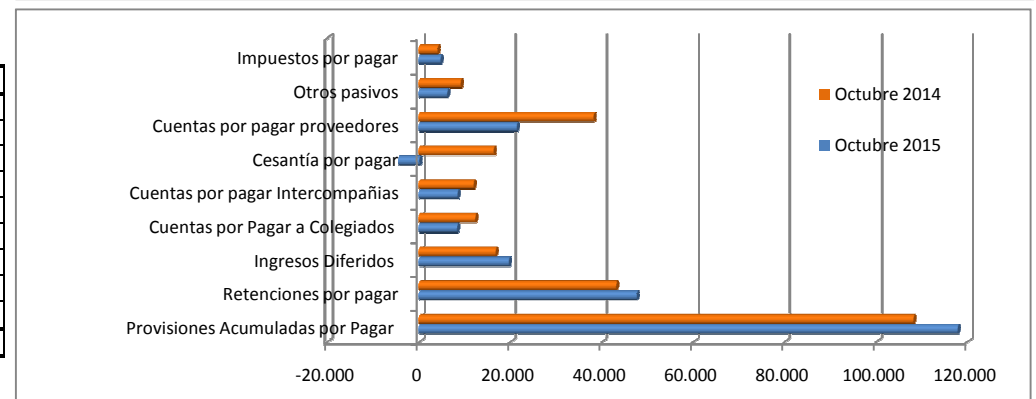
**ACTIVOS NO CORRIENTES:** Son los bienes y derechos propiedad del Colegio

Activos no corrientes	Octubre 2015	Octubre 2014
Edificios e instalaciones	1.478.498	936.006
Terrenos	395.280	396.965
Obras en proceso	191.117	267.460
Mobiliario y Equipo	231.101	209.381
Equipo de computo	87.203	73.824
Vehículos	62.898	73.117
Activos Intangibles	37.499	37.070
Gastos prepagados	20.795	13.941
Depósitos en garantía	14.512	14.661
Inversion a Largo Plazo	46	46
<b>Total</b>	<b>2.518.947</b>	<b>2.022.470</b>



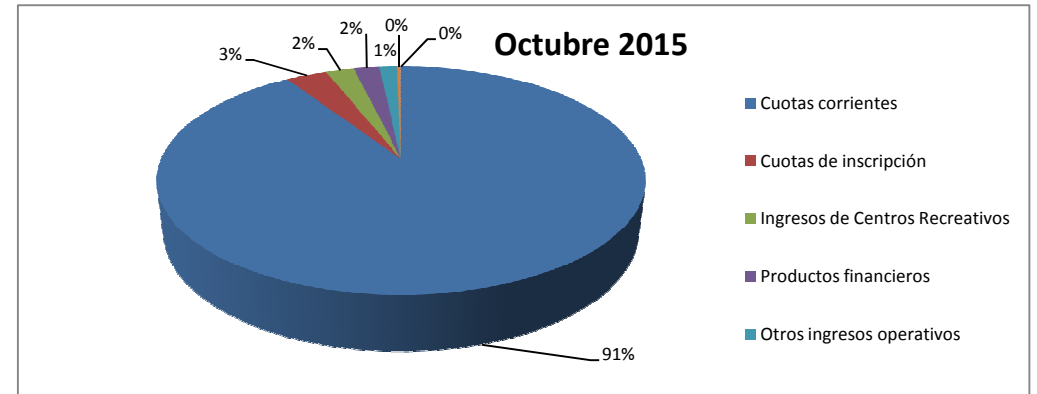
**PASIVOS:** Son las deudas que el Colegio posee, comprende las obligaciones actuales del Colegio.

Pasivos	Octubre 2015	Octubre 2014
Provisiones Acumuladas por Pagar	117.712	108.036
Retenciones por pagar	47.430	43.062
Ingresos Diferidos	19.631	16.571
Cuentas por Pagar a Colegiados	8.242	12.261
Cuentas por pagar Intercompañías	8.309	11.903
Cesantía por pagar	-4.454	16.294
Cuentas por pagar proveedores	21.283	38.136
Otros pasivos	6.070	9.017
Impuestos por pagar	4.608	3.951
<b>Total</b>	<b>228.833</b>	<b>259.231</b>



**INGRESOS ACUMULADOS DE ENERO A Julio 2015**

Ingresos	Octubre 2015	Octubre 2014
Cuotas corrientes	2.889.440	2.516.163
Cuotas de inscripción	103.645	108.289
Ingresos de Centros Recreativos	71.683	59.885
Productos financieros	63.424	73.099
Otros ingresos operativos	45.546	37.333
Otros ingresos	8.664	2.705
Cuotas por no asistencia a Juramentaciones	757	630
<b>Total de Ingresos</b>	<b>3.183.159,35</b>	<b>2.798.103,91</b>



**GASTOS ACUMULADOS DE ENERO A Agosto 2015**

Gastos	Octubre 2015	Octubre 2014
Departamentos y Unidades	1.577.879	1.510.679
Juntas Regionales	418.441	347.529
Fincas de Recreo	323.792	268.072
Gastos no Personales	152.863	133.405
Asamblea Ordinaria	52.764	56.769
Junta Directiva	115.572	128.634
Comisiones	71.427	76.951
Gasto por Incobrables	37.617	16.563
Gastos Financieros	26.809	18.889
Otros gastos	24.001	72.675
<b>Total de Gastos</b>	<b>2.801.166,01</b>	<b>2.630.165,40</b>

