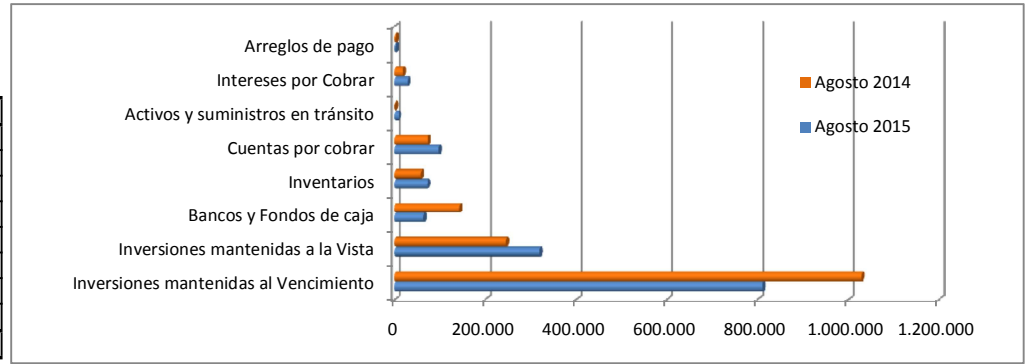


COLEGIO DE LICENCIADOS Y PROFESORES
INFORMACION IMPORTANTE SOBRE LOS ESTADOS FINANCIEROS DEL COLEGIO *CIFRAS EN MILES DE COLONES*****
AGOSTO 2015

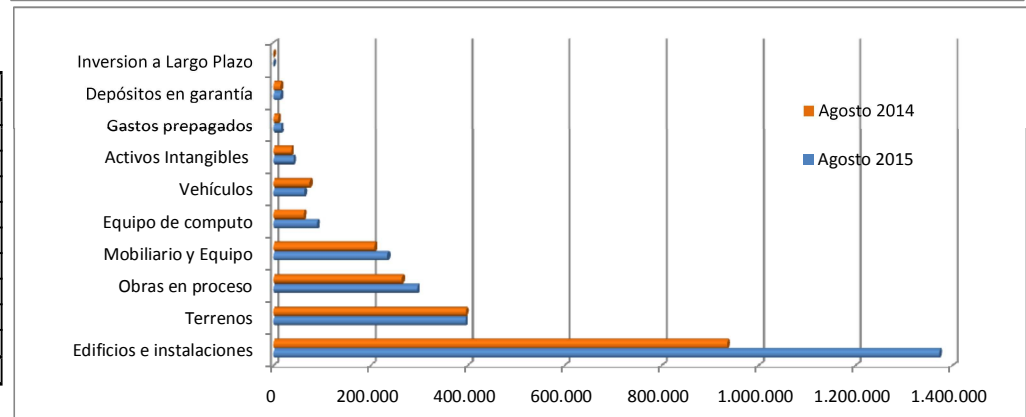
ACTIVOS CORRIENTES: Son los activos del Colegio que son susceptibles a convertirse en dinero en efectivo en un periodo inferior a un año.

Activos corrientes	Agosto 2015	Agosto 2014
Inversiones mantenidas al Vencimiento	810.791	1.029.795
Inversiones mantenidas a la Vista	319.660	246.242
Bancos y Fondos de caja	63.162	143.184
Inventarios	72.151	58.289
Cuentas por cobrar	98.046	73.198
Activos y suministros en tránsito	8.380	490
Intereses por Cobrar	28.717	18.150
Arreglos de pago	2.135	2.171
Total	1.403.041	1.571.519



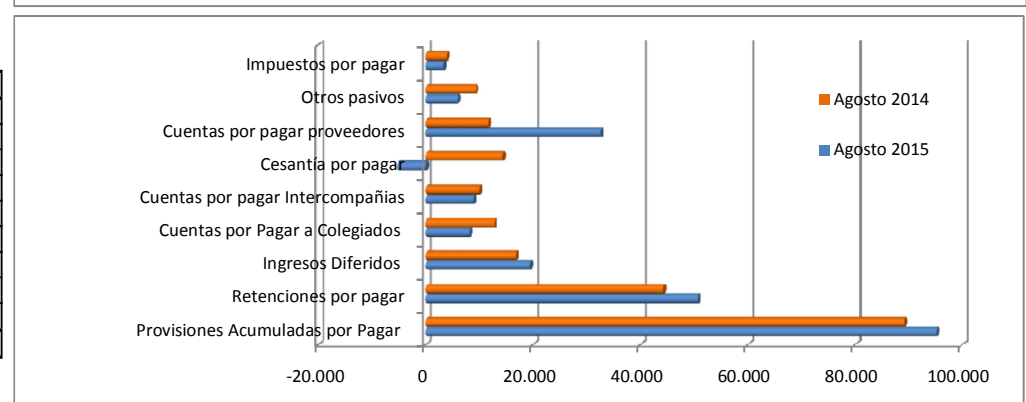
ACTIVOS NO CORRIENTES: Son los bienes y derechos propiedad del Colegio

Activos no corrientes	Agosto 2015	Agosto 2014
Edificios e instalaciones	1.373.084	935.796
Terrenos	395.561	397.246
Obras en proceso	296.480	265.394
Mobiliario y Equipo	234.406	208.626
Equipo de computo	90.125	63.504
Vehículos	64.601	74.820
Activos Intangibles	41.859	36.695
Gastos prepagados	15.598	10.055
Depósitos en garantía	14.512	14.381
Inversion a Largo Plazo	46	46
Total	2.526.272	2.006.563



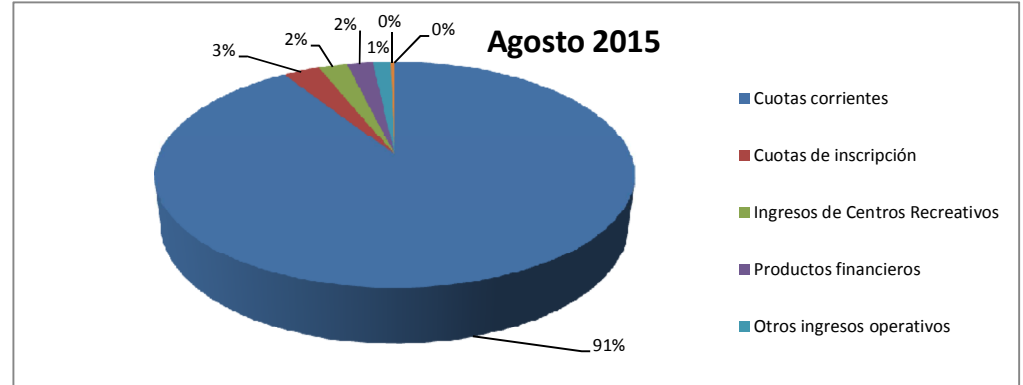
PASIVOS: Son las deudas que el Colegio posee, comprende las obligaciones actuales del Colegio.

Pasivos	Agosto 2015	Agosto 2014
Provisiones Acumuladas por Pagar	95.143	89.209
Retenciones por pagar	50.707	44.286
Ingresos Diferidos	19.469	16.868
Cuentas por Pagar a Colegiados	8.206	12.818
Cuentas por pagar Intercompañías	8.890	10.059
Cesantía por pagar	-5.258	14.329
Cuentas por pagar proveedores	32.635	11.722
Otros pasivos	5.976	9.342
Impuestos por pagar	3.300	3.948
Total	219.068	212.580



INGRESOS ACUMULADOS DE ENERO A Julio 2015

Ingresos	Agosto 2015	Agosto 2014
Cuotas corrientes	2.285.182	1.996.703
Cuotas de inscripción	74.158	81.961
Ingresos de Centros Recreativos	58.494	50.199
Productos financieros	52.537	60.160
Otros ingresos operativos	35.754	31.135
Otros ingresos	7.860	2.416
Cuotas por no asistencia a Juramentaciones	635	435
Total de Ingresos	2.514.619,38	2.223.009,32



GASTOS ACUMULADOS DE ENERO A Agosto 2015

Gastos	Agosto 2015	Agosto 2014
Departamentos y Unidades	1.267.411	1.206.755
Juntas Regionales	318.906	261.015
Fincas de Recreo	252.833	207.613
Gastos no Personales	120.832	100.549
Asamblea Ordinaria	52.694	56.769
Junta Directiva	93.540	102.577
Comisiones	53.911	61.407
Gasto por Incobrables	26.433	12.822
Gastos Financieros	20.543	14.041
Otros gastos	13.389	68.462
Total de Gastos	2.220.491,65	2.092.009,99

