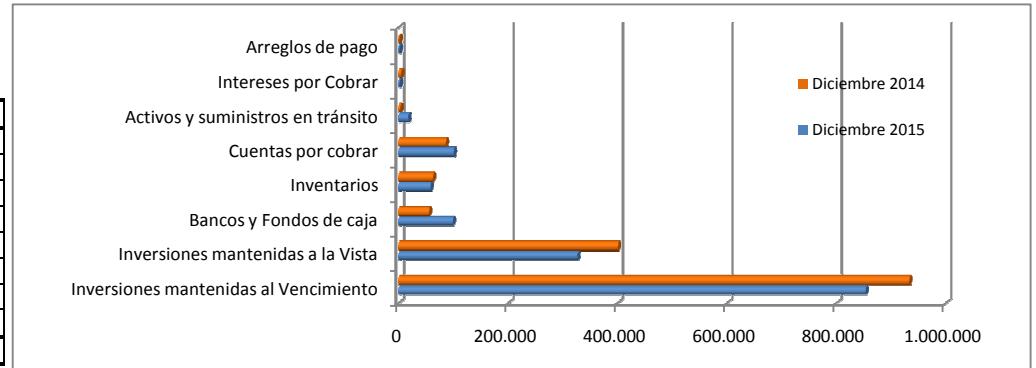


COLEGIO DE LICENCIADOS Y PROFESORES
INFORMACION IMPORTANTE SOBRE LOS ESTADOS FINANCIEROS DEL COLEGIO *CIFRAS EN MILES DE COLONES*****
DICIEMBRE 2015

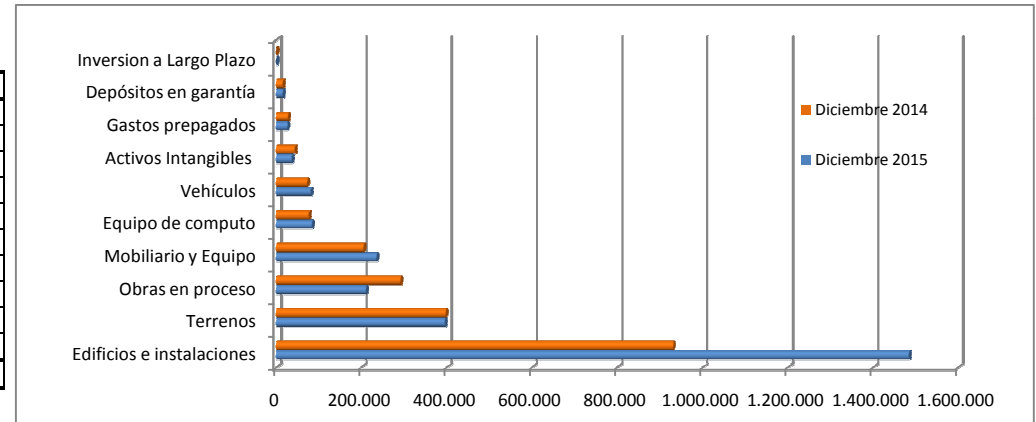
ACTIVOS CORRIENTES: Son los activos del Colegio que son susceptibles a convertirse en dinero en efectivo en un periodo inferior a un año.

Activos corrientes	Diciembre 2015	Diciembre 2014
Inversiones mantenidas al Vencimiento	853.314	933.223
Inversiones mantenidas a la Vista	326.787	400.283
Bancos y Fondos de caja	97.686	55.383
Inventarios	58.330	62.214
Cuentas por cobrar	99.914	86.162
Activos y suministros en tránsito	17.333	3.545
Intereses por Cobrar	2.371	4.841
Arreglos de pago	2.136	2.090
Total	1.457.873	1.547.742



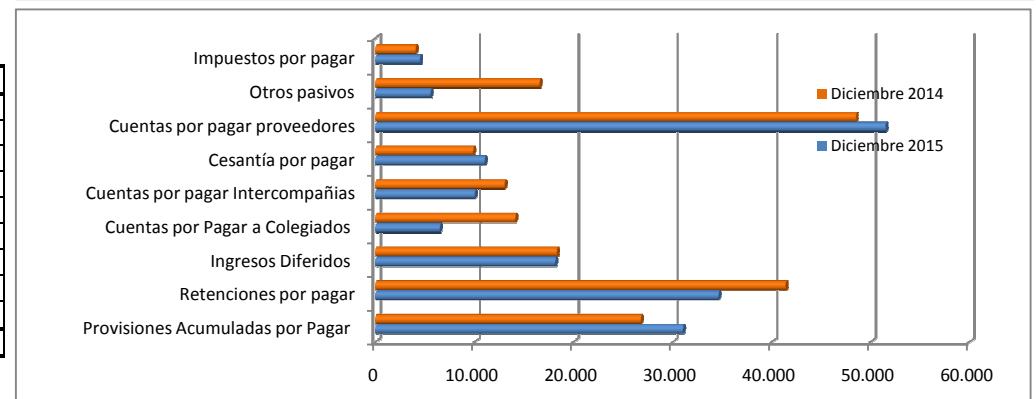
ACTIVOS NO CORRIENTES: Son los bienes y derechos propiedad del Colegio

Activos no corrientes	Diciembre 2015	Diciembre 2014
Edificios e instalaciones	1.483.717	930.679
Terrenos	394.999	396.684
Obras en proceso	211.088	291.444
Mobiliario y Equipo	234.112	205.065
Equipo de computo	82.832	76.116
Vehículos	80.236	71.414
Activos Intangibles	35.814	43.913
Gastos prepagados	25.628	28.408
Depósitos en garantía	14.781	14.661
Inversion a Largo Plazo	46	46
Total	2.563.254	2.058.428



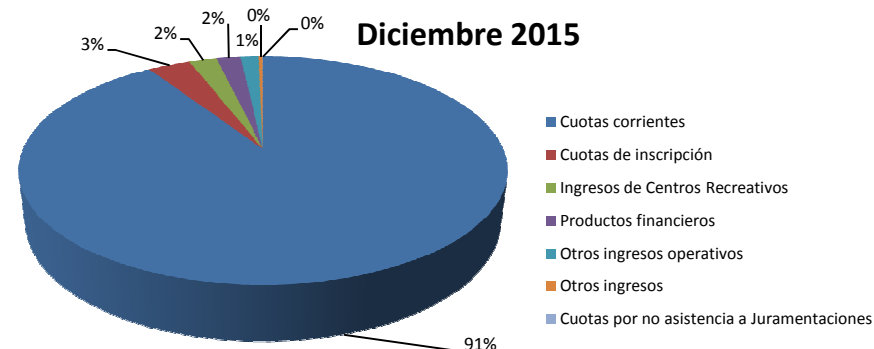
PASIVOS: Son las deudas que el Colegio posee, comprende las obligaciones actuales del Colegio.

Pasivos	Diciembre 2015	Diciembre 2014
Provisiones Acumuladas por Pagar	31.067	26.809
Retenciones por pagar	34.594	41.451
Ingresos Diferidos	18.124	18.294
Cuentas por Pagar a Colegiados	6.480	14.061
Cuentas por pagar Intercompañías	9.966	13.014
Cesantía por pagar	10.978	9.861
Cuentas por pagar proveedores	51.473	48.494
Otros pasivos	5.568	16.562
Impuestos por pagar	4.461	3.991
Total	172.710	192.536



INGRESOS ACUMULADOS DE ENERO A DICIEMBRE 2015

Ingresos	Diciembre 2015	Diciembre 2014
Cuotas corrientes	3.505.261	3.043.155
Cuotas de inscripción	129.709	125.329
Ingresos de Centros Recreativos	84.905	71.614
Productos financieros	72.485	85.515
Otros ingresos operativos	56.137	45.052
Otros ingresos	11.772	3.283
Cuotas por no asistencia a Juramentaciones	833	765
Total de Ingresos	3.861.101,10	3.374.712,42



GASTOS ACUMULADOS DE ENERO A DICIEMBRE 2015

Gastos	Diciembre 2015	Diciembre 2014
Departamentos y Unidades	1.930.970	1.817.765
Juntas Regionales	527.212	448.147
Fincas de Recreo	396.469	331.358
Gastos no Personales	189.451	167.377
Asamblea Ordinaria	52.764	55.483
Junta Directiva	147.700	151.261
Comisiones	85.246	99.326
Gasto por Incobrables	40.559	27.911
Gastos Financieros	33.620	24.280
Otros gastos	32.861	79.135
Total de Gastos	3.436.852,99	3.202.041,69

